

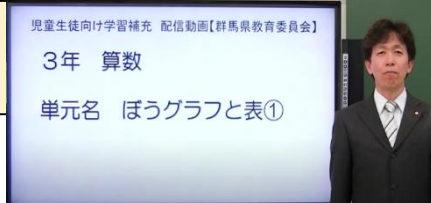
楽しく家庭学習を進めよう

パソコンなどを使うときは、おうちの人に話してから使しましょう。

ステップ 1

どうが 動画を見よう！

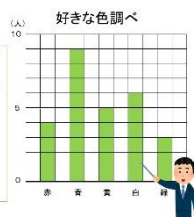
- ・オンラインサポート授業動画を見てみましょう。
【🔍検索:オンラインサポート授業動画 群馬県】
- ・群馬テレビの放送を見ても学習ができます。
- ・見ながら学習できるように教科書とノートなどを準備しましょう。
- ・分からないときは、後で動画を見直したり、教科書を見たりして確かめましょう。
- ・大事なところをノートなどにメモをしましょう。
- ・動画に出ている問題は、ノートなどを使ってといてみましょう。
- ・体を動かすときは、周りの様子を見て、安全に行いましょう。



れんしゅう問題

クラスで、赤、青、黄、白、緑の中から、好きな色調べをしました。
好きな色とその人数を整理したら、右のグラフのようになりました。

- ①1目もりは何人を表していますか。
- ②3番目に人気のある色はなんですか。
- ③6人の人が好きな色は何ですか。



ステップ 2

きょうかしよ たし 教科書で確かめよう！

- ・動画と同じ学習のページを読みましょう。
- ・教科書を見て、大切な部分に線を引いたり、ノートにまとめたりしましょう。

ステップ 3

きょうかしよ もんだい 教科書やドリルなどの問題をといてみよう！

- ・教科書の練習問題をノートなどにやってみましょう
- ・自信のある人は、ちょっと難しい問題にもチャレンジしてみましょう。

ステップ 4

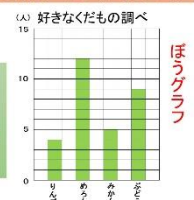
いちど どうが もう一度、動画を見よう！

- ・パソコンなどで動画を見られる人は、もう一度動画を見て分かったことを確かめましょう。
- ・分からなかったことができるようになります。

りんご、もろん、みかん、ぶどうの中から、好きなくだもの調べをしました。

グラフに整理しよう。

ぼうグラフに表すと、
ぼうの長さで、
大きさがくらべやすくなる。



ステップ 5

がくしゅう 学習のふりかえりをしましょう！

- ・学習して分かったことと分からなかったことを、学習記録表やノートなどに書きましょう。



きゅうけい

休憩をして、次の学習に取り組みましょう